


# AccessPoint

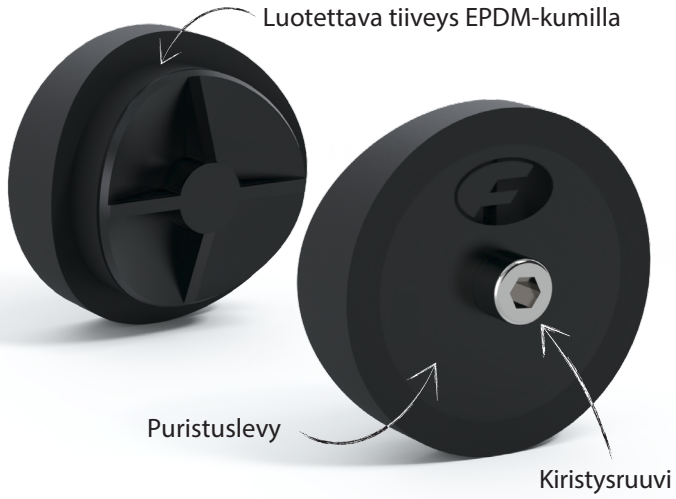
- Nopea ja helppo asennus
- Mahdollistaa luotettavan tarkastusaukon teon ahtaisiin paikkoihin
- Voidaan poistaa ja asentaa uudelleen
- Paineenkesto 1 bar



AccessPoint Pikatulppa mahdollistaa nopean sekä helpon tarkastusaukon tekemisen valurautaisiin, teräksisiin ja muovisiin putkistoihin kuvaus-, huuhtelu- ja saneeraustöiden helpottamiseksi. Soveltuu halkaisijaltaan DN70 - DN150 -putkistoille.

Setissä mukana olevalla 54 mm reikäsahalla teet tarkastusaukon nopeasti - reiän teko kestää alle minuutin.





Sovellusalue	DN70 - DN150
Materiaali	EPDM GF Nylon 1.4301 (304) RST
Paineenkesto	1 bar, 14.5 psi
Painehuuhtelun kesto	180 bar
Lämpötilan kesto	-50°C to 80°C jatkuva, 100°C lyhytaikainen
Kiristysmomentti	6 Nm
Standardit	BS EN 681-1:1996



## Asennus




1. Määritä haluamasi tarkastus-aukon kohta ja merkitse sen keskikohta putkeen



2. Pora reikä 54 mm:n poranterällä. Poista ylimääräiset purset ja pyyhi leikkauspinta puhtaaksi



3. Aseta AccessPoint Pikatulppa reikään siten, että tulpan kaarevuus on samansuuntainen putken kaarevuuden kanssa



4. Kiristä AccessPoint Pikatulppa käyttäen 6 mm kuusiokoloavainta



5. Asennus on nyt valmis



HUOMIO: Kun poraat valurautaputkea, muista jäähdyttää terää käyttämällä leikkausnestettä poranterän käyttöä pidentämiseksi.  
Poistaessasi AccessPoint Pikatulppaa varo, ettet irrota kiristysruuvia kokonaan (puristuslevy saattaa pudota putkeen).